

Les instruksjonen under "Kjøpsinformasjon" på www.bryllupsbutikken.no. Det er viktig at dere fyller ut telefonnummer på dagtid og kveldstid så vi kan nå dere ved eventuelle spørsmål. Skriv tydelig med blå eller sort kulepenn.

OBS! Skriv teksten akkurat slik dere ønsker den trykket på kortene.

Send ordenen i posten til:

BryllupsButikken AS

Pb. 1125 Sentrum

0104 Oslo

Telefon: 22 41 26 06/ 22 33 60 90

E-post: post@bryllupsbutikken.no

NAVN:

BESTILLINGSFDATO:

ADRESSE:

BRYLLUPSDATO:

POSTNUMMER:

E-POST:

TELEFON DAGTID:

TELEFON KVELDSTID:

ER DU TIDLIGERE KUNDE?

Invitasjonskort

1 Velg hvilket kort du ønsker

BEST NR: _____

ANTALL: _____

NAVN: _____

PRIS: _____

EKSTRA INNSTIKK BEST NR: _____

ANTALL: _____

2 Velg om du vil lage egne kort eller om du vil få ferdige kort. Vil du skape dine kort selv kan du hoppe over steg 3-4.

BLANKE KORT

TRYKT UTSIDE

TRYKT INNSIDE

TRYKT UTSIDE OG INNSIDE

3 UTSIDETRYKK

FORNAVN: _____

BRYLLUPSDATO: _____

Velg hvilken layout eller skrifttype

LAYOUTFORSLAG: _____

SKRIFTTYPE: _____

SYMBOL NR: _____

Velg hvordan trykk

FARGETRYKK: _____

FOLIE: _____

PREG: _____

FOLIEPREGET SYMBOL: _____

PRIS: _____

Er det mer tekst legg det med bestillingen på eget ark

4 INNSIDETRYKK

Velg hvilket tekstforslag du vil ha eller angi om du sender egen tekst

TEKSTFORSLAG: _____

EGEN TEKST: _____

Velg om du vil ha invitasjonene personaliserte. Legg da ved en exelfil med navn. Les mer om personalisering og hvordan du fyller ut exelfilen på www.bryllupsbutikken.no.

PERSONALISERING

Velg hvilken stil eller layout samt hvilken trykkfarge du vil ha på din invitasjonstekst

SKRIFTTYPE: _____

LAYOUTFORSLAG: _____

TRYKKFARGE: _____

PRIS _____

Er det mer tekst legg det med bestillingen på eget ark

Konvolutter

PRIS: _____

1 Velg hvilken konvolutt du vil ha. Hvis du ønsker konvolutter uten returadresse kan du hoppe over steg 2-3.

BEST NR: _____

ANTALL: _____

UTEN RETURADRESSE

PRIS: _____

2 RETURADRESSE

3 TRYKK

Velg hvilken farge du ønsker returadressen trykket i.

BEST NR: _____

SKRIFTTYPE: _____

PRIS: _____

PRIS: _____

Svarkort med konvolutt

1 Velg hvilket kort du ønsker

BEST NR: _____

ANTALL: _____

NAVN: _____

PRIS: _____

2 Velg om du vil ha blanke eller trekte kort. Ønsker du blanke kort kan du hoppe over steg 3-4.

BLANKE

TRYKTE

3 RETURADRESSE

Angi din returadresse her:

4 TRYKK

Velg hvilket tekstforslag du vil ha eller angi om du ønsker å sende egen tekst:

TEKSTFORSLAG: _____

EGEN TEKST

Velg hvilken trykkfarge du ønsker å trykke teksten, samt returadressen med.

TRYKKFARGE: _____

SKRIFTTYPE: _____

PRIS: _____

Legg ved teksten på et eget ark sammen med bestillingen. Tekstforslag finner du under trykkforslag på nettsiden vår www.bryllupsbutikken.no

PRIS: _____

Kirkeprogram

1 Velg hvilket kort du ønsker

BEST NR: _____

ANTALL: _____

NAVN: _____

PRIS: _____

2 Velg om du vil ha blanke eller trykte kort. Vil du ha helt blanke kort kan du hoppe over steg 3-4.

BLANKE

TRYKKET FORSIDE

TRYKKET INNSIDE

TRYKKET FORSIDE + INNSIDE

3 UTSIDETRYKK

FORNAVN: _____

BRYLLUPSDATO: _____

Velg hvilken layout eller skrifttype du ønsker.

LAYOUTFORSLAG: _____

SKRIFTTYPE NR.: _____

SYMBOL NR: _____

Velg hvordan du vil at vi skal trykke kortene.

FARGETRYKK: _____

FOLIE: _____

BLINDPREG _____

FOLIEPREGET SYMBOL: _____

4 INNSIDETRYKK

Velg hvordan du vil at vi skal trykke kortene.

TRYKKFARGE: _____

PRIS: _____

Send oss teksten til kirkeprogrammet på e-post: post@bryllupsbutikken.no eller som et vedlegg ved denne bestillingen

PRIS: _____

Bordkort

1 Velg hvilket kort du ønsker. Ønsker du blanke kort kan du hoppe over steg 2.

BEST NR: _____

ANTALL: _____

BLANKE

TRYKTE

PRIS: _____

2 TRYKK

FORNAVN: _____

BRYLLUPSDATO: _____

PERSONALISERING

Ved bestilling av personalisering må dere sende oss en excelfil med navn.

TRYKKFARGE: _____

FOLIE: _____

SKRIFTTYPE _____

SYMBOLNR: _____

PRIS _____

PRIS: _____

Meny

1 Velg hvilket kort du ønsker

BEST NR: _____

ANTALL: _____

NAVN: _____

PRIS: _____

2 Velg om du vil ha blanke eller trekte kort. Ønsker du blanke kort kan du hoppe over steg 3-4.

BLANKE

TRYKT UTSIDE

TRYKT INNSIDE

TRYKT UTSIDE + INNSIDE

3 UTSIDETRYKK

FORNAVN: _____

BRYLLUPSDATO _____

Velg hvilken layout eller skrifttype du ønsker:

LAYOUTFORSLAG _____

SKRIFTTYPE _____

SYMBOLNR _____

Velg hvordan du ønsker trykket dine kort:

FARGETRYKK: _____

FOLIE: _____

BLINDPREG _____


FOLIEPREGET SYMBOL: _____

PRIS: _____

4 INNSIDETRYKK

Legg ved din menytekst på et separat ark eller send oss på e-post: post@bryllupsbutikken.no

Ønsker du dette symbolet trykket på din meny?



JA

NEI

Velg hvilken skrifttype samt hvilken farge du ønsker vi skal trykke dine kort med:

TRYKKFARGE: _____

SKRIFTTYPE: _____

PRIS: _____

PRIS:

Fototakkekort

1 Velg hvilket kort du ønsker og om du vil ha ferdiglimt passepartouter (2,- pr stk)

BEST NR: _____

ANTALL: _____

NAVN: _____

ANTALL KONVOLUTTER: _____

PRIS: _____

LIMT PASSEPARTOUTER (rammen rundt bildet)

2 Velg om du vil ha blanke eller trekte kort. Ønsker du blanke kort kan du hoppe over steg 3-4.

UTEN TRYKK

TRYKT UTSIDE

TRYKT INNSIDE

TRYKT UTSIDE + INNSIDE

3 UTSIDETRYKK

FORNAVN: _____

BRYLLUPSDATO _____

Velg hvilken layout eller skrifttype du ønsker:

LAYOUTFORSLAG _____

SKRIFTTYPE _____

SYMBOLNR _____

Velg hvordan du ønsker trykket dine kort:

FARGETRYKK: _____

FOLIE: _____

BLINDPREG _____

FOLIEPREGET SYMBOL: _____

PRIS: _____

4 INNSIDETRYKK

Velg hvilket tekstforslag du ønsker eller om du sender egen tekst.

TEKSTFORSLAG: _____

EGEN TEKST: _____

Velg hvilken skrifttype og hvilken trykkfarge du ønsker vi skal trykke kortene med.

TEKSTFORSLAG: _____

SKRIFTTYPE: _____

PRIS: _____

PRIS:

Servietter

1 Velg hvilke servietter du ønsker. Ønsker du serviettene uten folietrykk kan du hoppe over steg 2-3.

BEST NR: _____

Antall: _____

BLANKE

FOLIE

FOLIEPREGET SYMBOL

PRIS: _____

2 TRYKK

Angi deres fornavn og bryllupsdato samt evt symbol/layout til dine servietter

FORNAVN: _____

BRYLLUPSDATO: _____

SYMBOLNR _____

LAYOUT NR _____

3 TRYKK

Velg hvilken foliefarge du vil ha serviettene trykket i.

FOLIEFARGE: _____

PRIS: _____

PRIS:



Tilbehør: graverte/folierte/trykte med deres navn

DERES FORNAVN:							
BRYLLUPSDATO:							
BEST NR.	ANTALL	PRODUKT	NAVN SOM SKAL GRAVERES/FOLIERES	GRAVERING	FOLIERING(FARGE)	SYMBOL NR:	PRIS

Annet tilbehør

BEST NR.	ANTALL	PRODUKT	EV. PRODUKTFARGE	PRIS

Leverings- og betalingsvilkår

Kjøps -og betalingsvilkår <p>Varer som du bestiller fra oss inkluderer 25% moms</p> <p>Ved total vareverdi på mindre enn 500,- tilkommer en ekspedisjonsavgift på 95,-</p> <p>På alle ordre tilkommer 95,- i frakt.</p> <p>Bestiller du for mer enn 1500 kroner så spanderer vi frakten.</p> <p>For postoppkrav kommer en tilleggsavgift på 69,-</p> <p>For uavhentede pakker får du en avgift på 300,-</p>	2 KORREKTUR <p>Ønsker dere at vi sender en korrektur før vi sender til trykk.</p> <p><input type="checkbox"/> JA TAKK (Dette koster 29,-)</p>	2 LEGG SAMMEN PRISEN <p>TOTALSUM: _____</p> <p>EVT POSTOPPKRAV: _____</p> <p>EVT FRAKT (95,-): _____</p> <p>Å BETALE: _____</p>	3 BETALINGSMÅTE <p><input type="checkbox"/> KORTBETALING</p> <p><input type="checkbox"/> POSTOPPKRAV</p>
	4 KORTBETALING <p>Angi ditt kortnummer:</p> <p>□ □ □ □ □ □ □ □ □ □ □ □ □ □ □ □</p> <p>□ □ □ □</p> <p>Gyldig tom</p> <p>  _____</p> <p>KORTINNEHAVERS UNDERSKRIFT</p>	5 UNDERSKRIFT <p>Vennligst signør på feltet under.</p> <p>_____</p> <p>Dato NAVN</p>	